

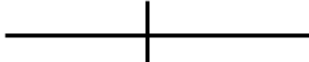
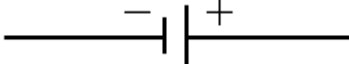








Name:

Datum:

HSU

Symbole für elektrische Geräte

Elektrisches Gerät	Symbol
Draht	
Elektrische leitende Verbindung zweier Drähte	
sich überkreuzende Drähte, die voneinander isoliert sind	
Batterie(element)	
Batterie, bestehend aus mehreren Elementen	
Lämpchen	
Motor	
Schalter offen	
Schalter geschlossen	
Spule	
Elektromagnet	