

Anleitung für Vitamin A - Forscher


Du brauchst:
1 Reibe
1 Teller
1 Flasche mit Deckel
Wasser
Öl
1 Karotte

So wird es gemacht:

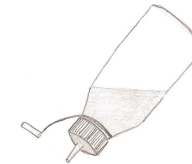
❶ Rasple die Karotte auf den Teller.




❷ Stecke die Raspel in die Flasche.



❸ Gib ein bisschen Wasser in die Flasche, schraube sie zu und schüttle sie.
Was passiert? Löse die Aufgabe (1) auf deinem Arbeitsblatt!



❹ Gib wenig Öl in die Flasche, schraube sie zu und schüttle sie kurz.
Stelle die Flasche hin und beobachte was passiert.



Was kannst du sehen? Löse die Aufgaben (2), (3) und (4) auf deinem Arbeitsblatt!



❺ Räume deinen Forscherplatz sauber auf!