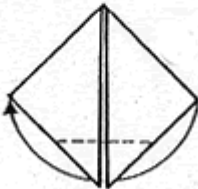
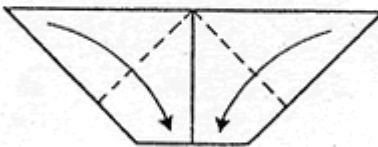
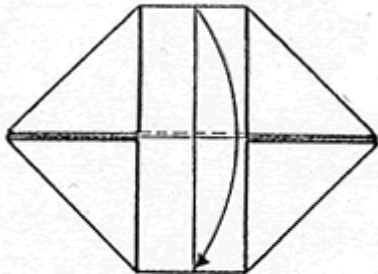
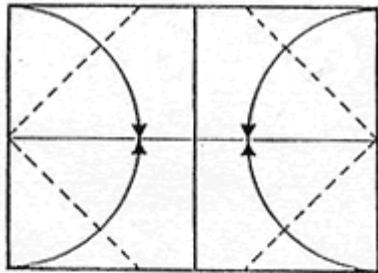
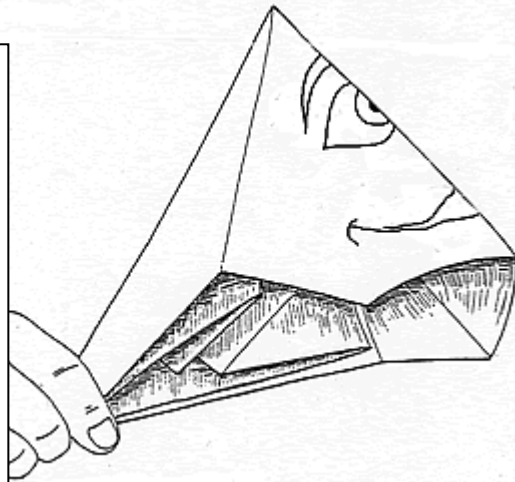


## Wir basteln einen Papierknaller

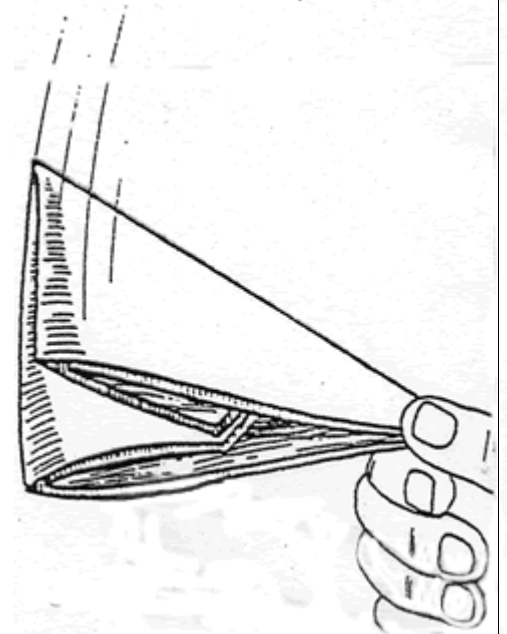
So kannst du einen Knaller basteln:

- Du brauchst mindestens ein DIN/A 4 großes Papier.
- Falte der Reihe nach genau so, wie du es in den Abbildungen unten sehen kannst.

Los geht's!



1. Falte entlang der eingezeichneten Linien.
2. Klappe jeweils in Richtung der Pfeile.



Schlage deinen Knaller schnell und ruckartig - so wie auf dem Bild - von oben nach unten!

Achtung!  
Fasse den Knaller mit Daumen und Zeigefinger  
nur am letzten Zipfel an!  
Klemme das eingeschlagene Papier nicht ein!