

Arbeitsblatt 5

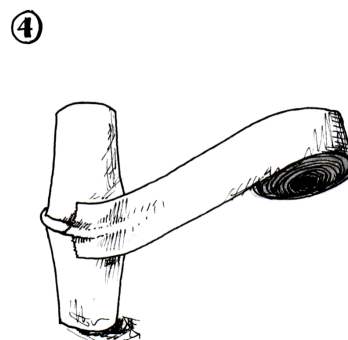
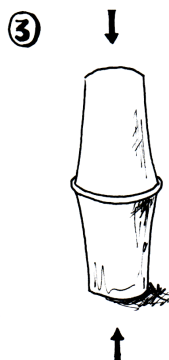
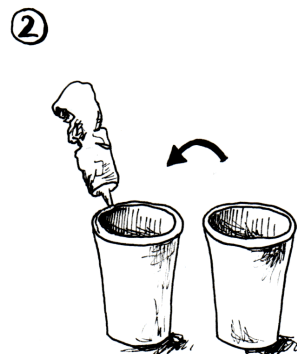
Rasseln

Material

Du brauchst: Joghurtbecher oder Plastikfläschchen, unterschiedliche Füllmaterial (Reis, Wacholderbeeren, Salz...), Klebeband, Kleber

Bastelanleitung

1. Gib in einen Joghurtbecher etwas von dem Füllmaterial.
2. Klebe einen zweiten Becher mit Kleber und Klebeband oben darauf.
3. Bei den Fläschchen füllst du einfach das Material ein und schraubst sie wieder zu.
4. Baue mehrere Rasseln mit unterschiedlichen Füllmaterial. Hörst du Unterschiede?



Tipps

Wenn du fertig bist, kannst du deinen Rasseln noch mit Geschenkpapier, Stickern oder Ähnlichem verzieren.

Versuche mit den Rasseln Rhythmen zu erfinden.