

Name: _____

Datum: _____

HSU

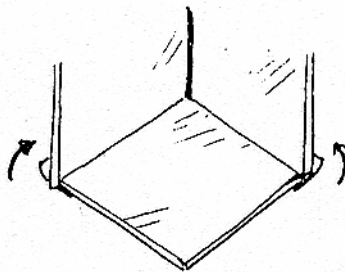
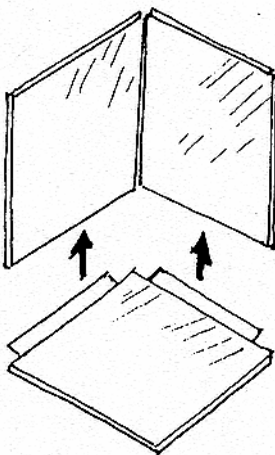
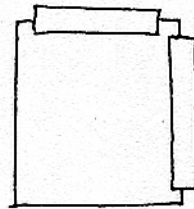
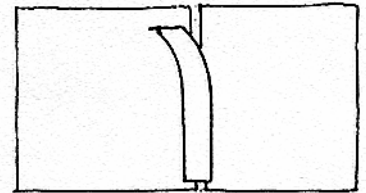
Ein Dreifachspiegel



Kannst du entdecken, was der Dreifachspiegel alles kann?

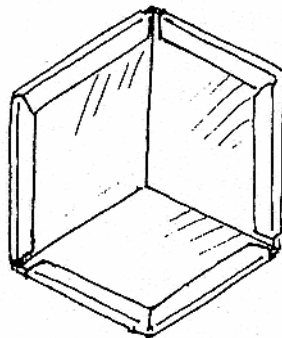
Du brauchst:

- Drei Spiegelfliesen
- Breites Klebeband



- Lege zwei Spiegelfliesen mit der Spiegelseite nach unten nebeneinander. Lass einen Zwischenraum von ca. 2mm zwischen den Spiegeln.
- Klebe einen breiten Klebestreifen über den Spalt.

- Klebe auf die Rückseite der dritten Spiegelfliese zwei Streifen Klebeband. Sie sollen zur Hälfte überstehen.
- Drehe die Spiegelfliese um.
- Stelle die beiden verbundenen Fliesen auf das Klebeband.
- Klebe das Band an beiden Fliesen fest.



*Toll!
Der Dreifachspiegel
vertauscht wirklich links und
rechts und oben und unten!*